

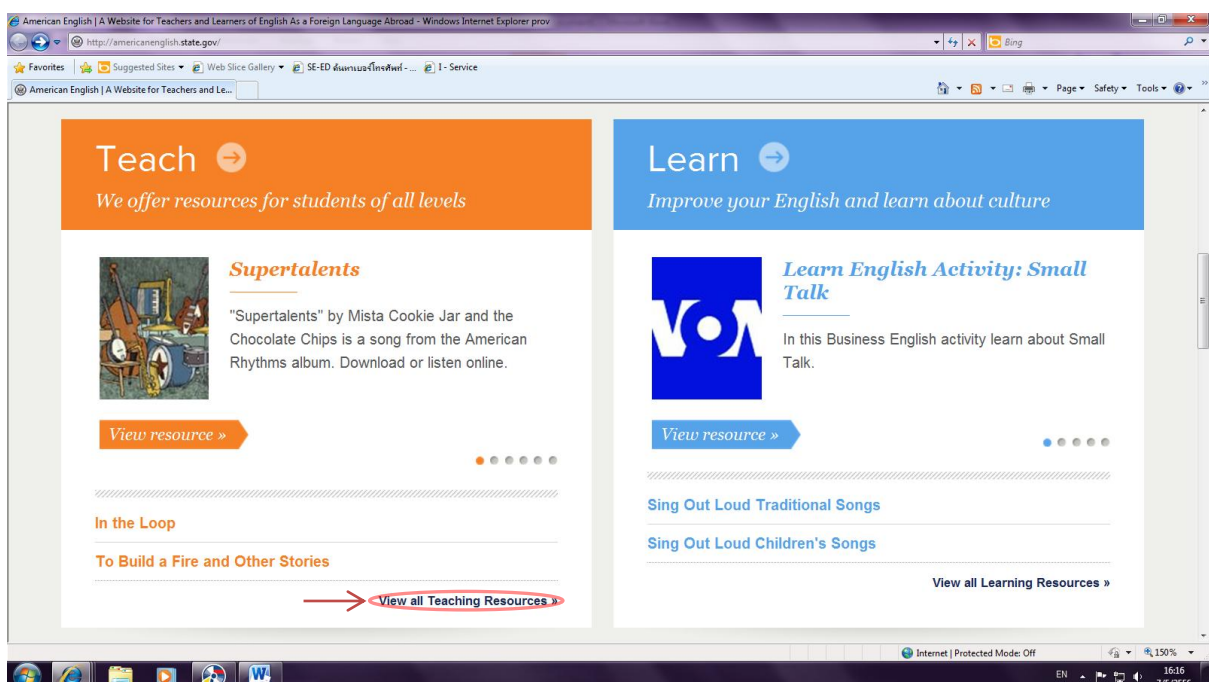
การเข้าเยี่ยมชมเว็บไซต์รวบรวมสื่อการสอนและจัดกิจกรรมการอ่านภาษาอังกฤษ

American English เว็บไซต์ที่อัดแน่นไปด้วยสื่อการเรียนการสอนภาษาอังกฤษแบบอเมริกัน ไม่ว่าจะ
เป็นสื่อเพื่อนำไปสอน เอกสารต่าง ๆ หรือเพื่อการฝึกฝนภาษาอังกฤษด้วยตนเอง

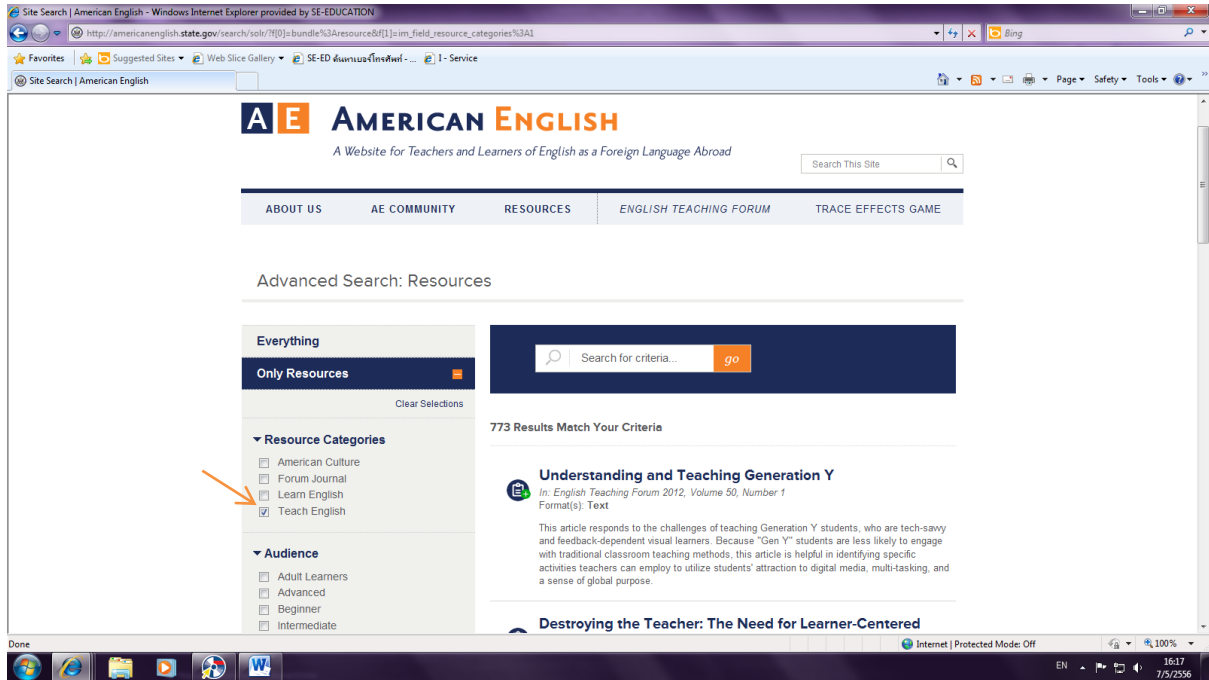
<http://americanenglish.state.gov/>



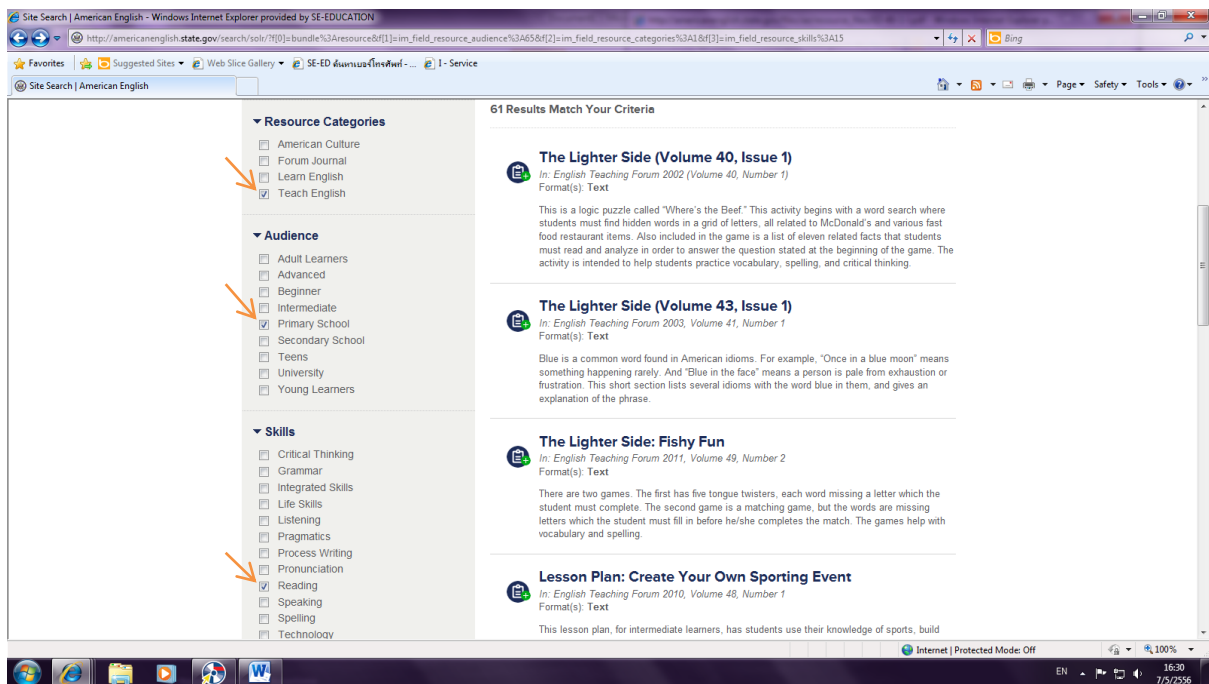
เมื่อเข้าไปที่หน้าเว็บแล้วให้เลื่อนลงมา จะเจอหัวข้อ **Teach** : We offer resources for students for all levels ให้
click ตรงคำว่า **View all Teaching Resources** »



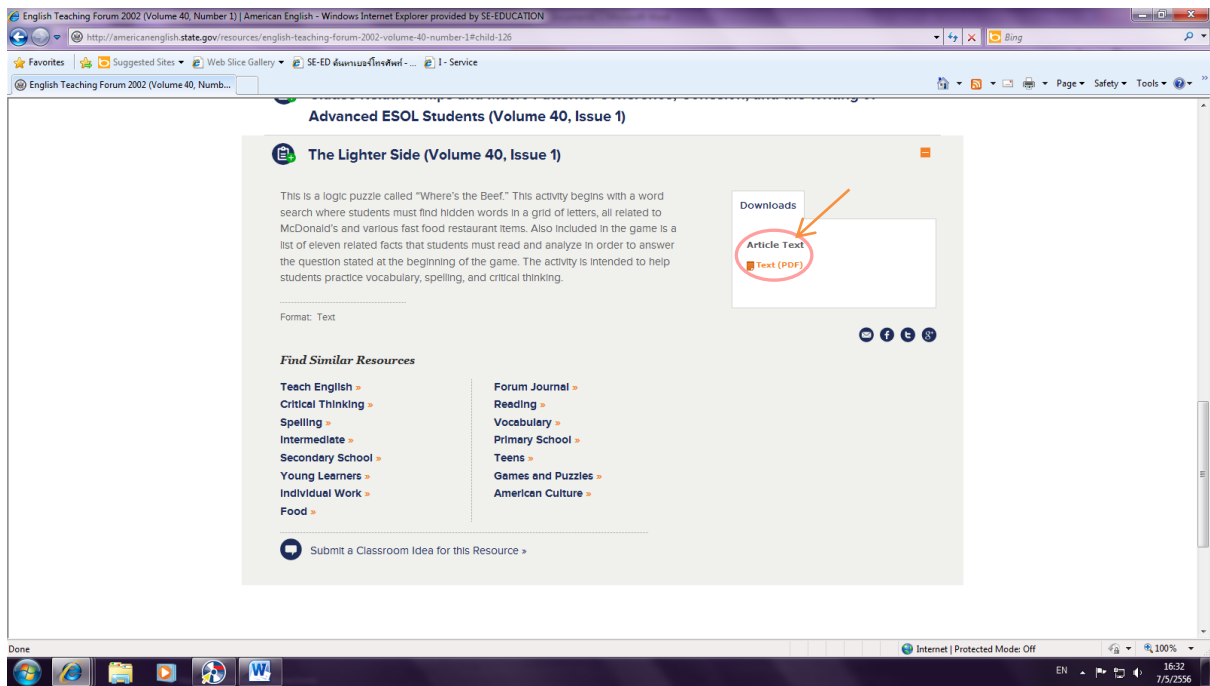
เมื่อเข้าไปจะพบหน้า **Advanced Search: Resources** โดยคอลัมน์ด้านหน้า คุณครูสามารถระบุได้ว่าต้องการสื่อชนิดใด สำหรับผู้เรียนภาษาระดับไหน ต้องการสื่อสำหรับการฝึกทักษะด้านใด เป็นสื่อชนิดใด และเน้นที่หัวข้ออะไร คุณครูสามารถ click เลือกตามต้องการ และทางเว็บไซต์จะนำเสนอสื่อต่าง ๆ ตามความต้องการของคุณครู



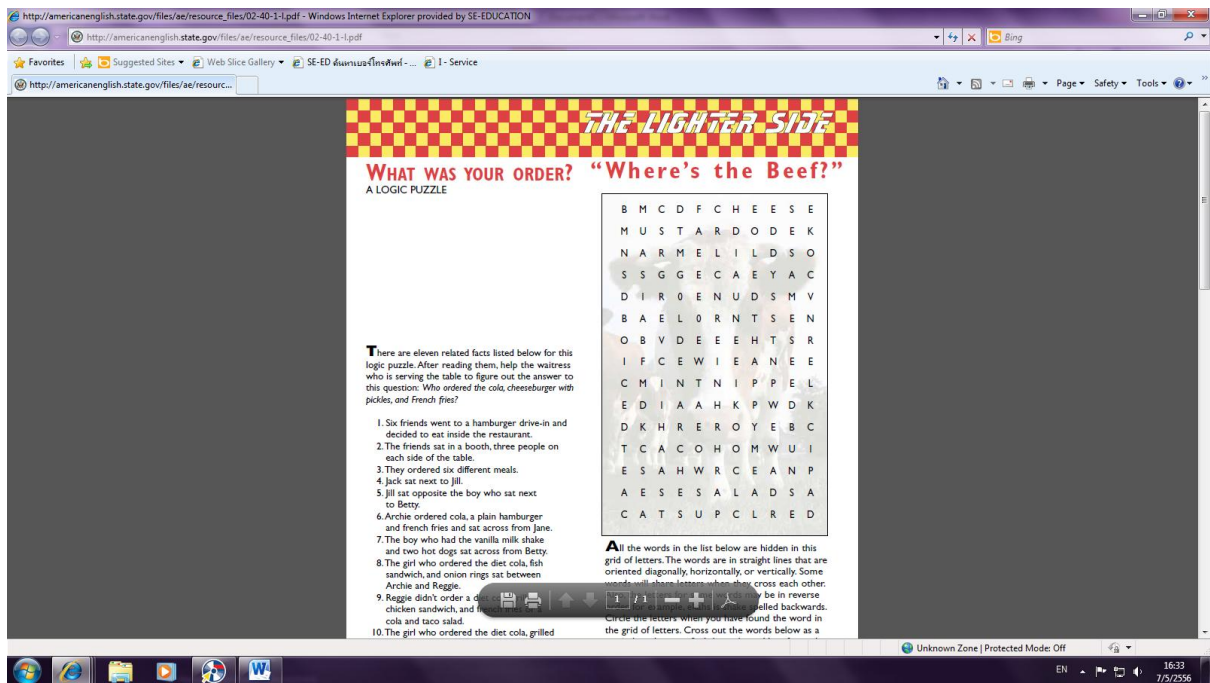
เช่น เลือกสื่อการสอน (Teach English) สำหรับผู้เรียนภาษาอังกฤษระดับประถมศึกษา (Primary School) ฝึกทักษะด้านการอ่าน (Reading) เมื่อใส่ความต้องการในคอลัมน์ด้านซ้ายแล้ว คอลัมน์ทางด้านขวาจะแสดงสื่อต่าง ๆ ที่ตรงตามเกณฑ์ที่เลือก โดยคุณครูสามารถเลือกนำไปใช้ได้ตามต้องการ



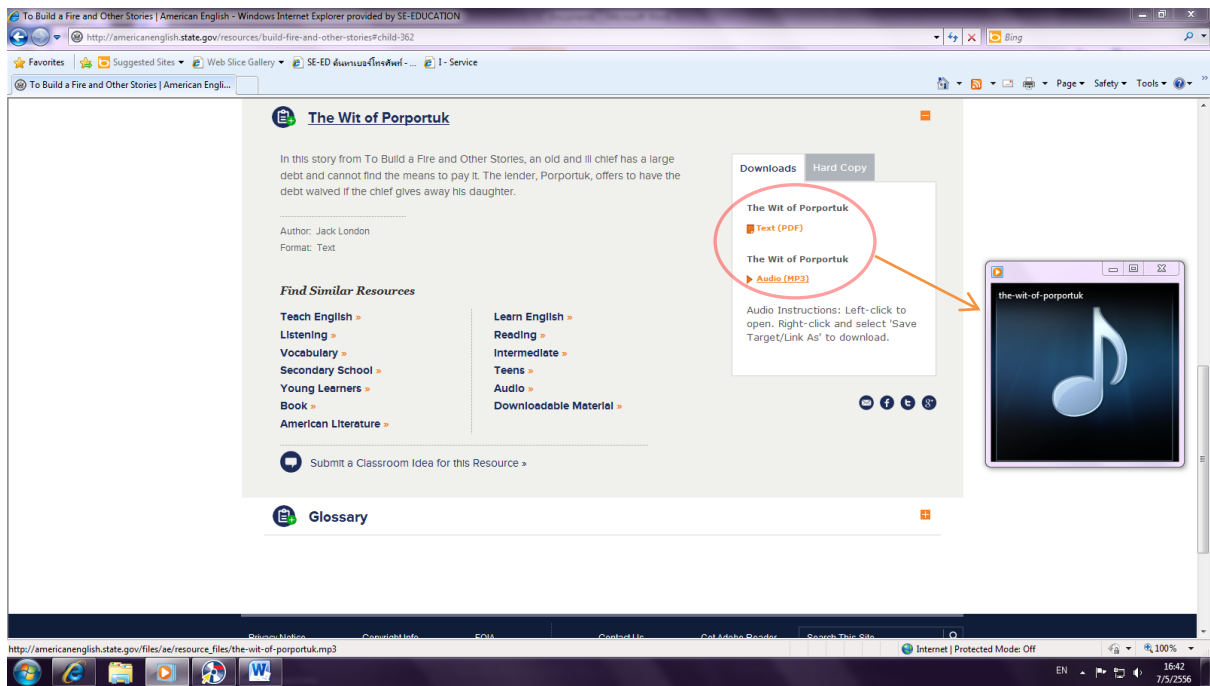
ซึ่งเมื่อ click เลือกหัวข้อที่ตรงตามความต้องการแล้ว ด้านในของหน้านั้นจะมีไฟล์ PDF ให้คุณครูจะสามารถ save เพื่อนำไปใช้ หรือปรับให้ตรงตามความต้องการได้



ไฟล์ PDF



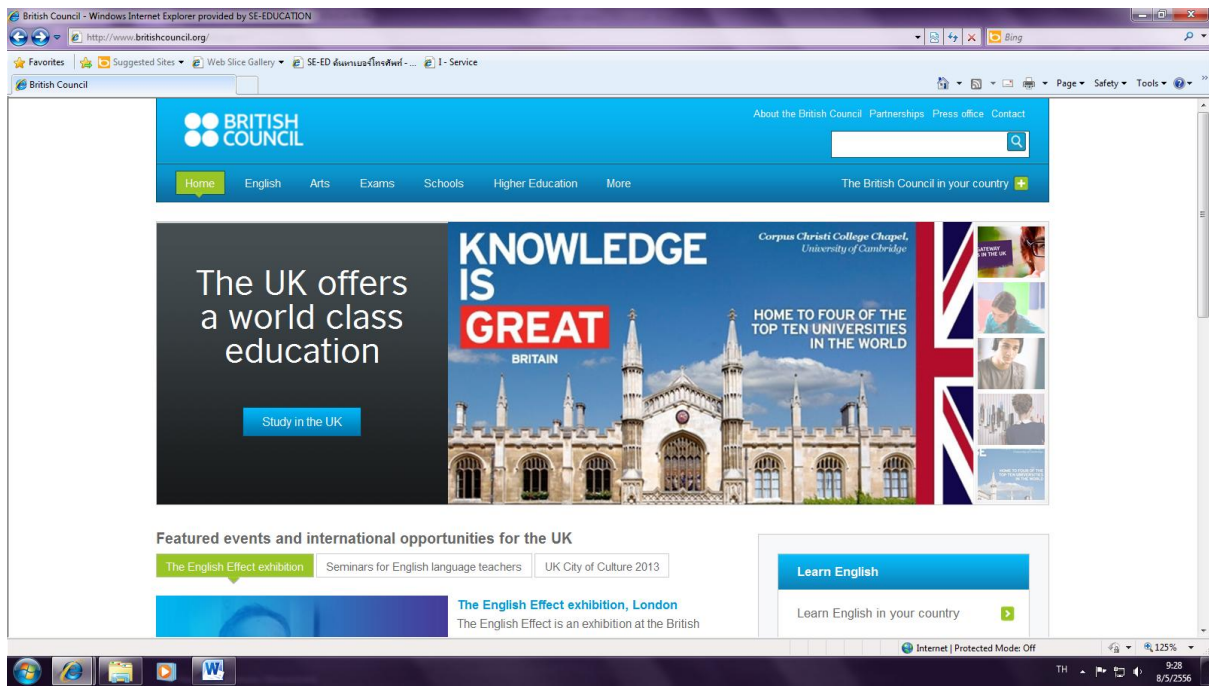
หรือจะเจาะจงชนิดของสื่อได้อีกว่า ต้องการสื่อ Audio ในเว็บไซต์นี้มีไฟล์ Audio ให้สามารถเลือกฟัง พร้อมกับอ่าน text ควบคู่ในทันที



British Council เว็บไซต์ที่รวบรวมสื่อการเรียนการสอนภาษาอังกฤษแบบอังกฤษ (British English)

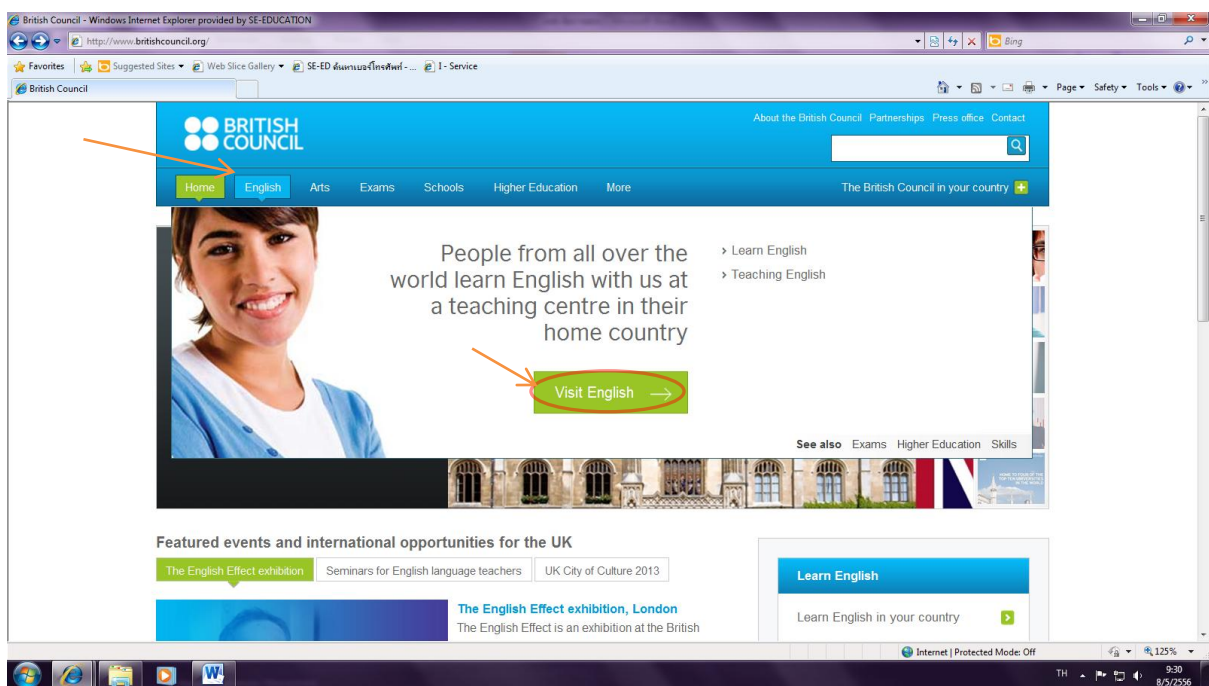
ภายในอัดแน่นไปด้วย สื่อสำหรับเด็กปฐมวัย วัยรุ่น ไปจนถึงระดับ intermediate

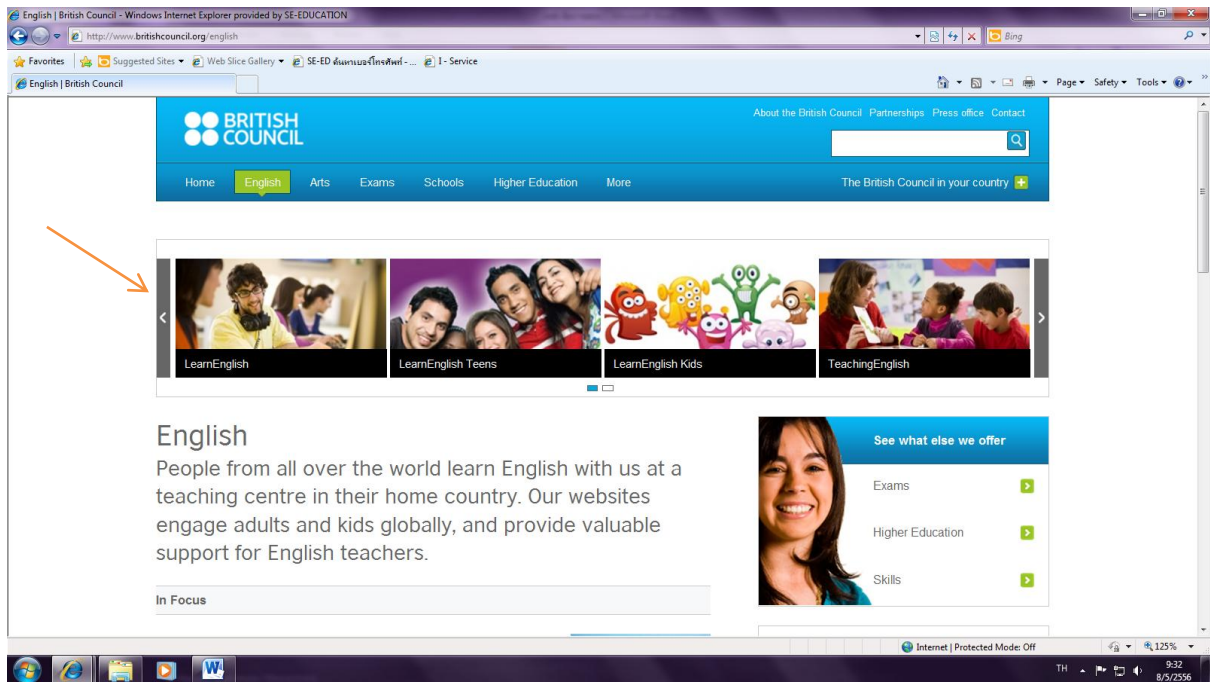
<http://www.britishcouncil.org/>



1) click คำว่า **English** เพื่อแสดงหน้าเว็บที่รวบรวมสื่อเกี่ยวกับการเรียนภาษาอังกฤษ

2) จากนั้นให้ click ที่ **Visit English** จะแสดงหน้าที่สามารถเลือกได้ว่า ต้องการสื่อชนิดใด เหมาะสำหรับผู้เรียนระดับใด





- 1) Learn English – เรียนภาษาอังกฤษด้วยตนเอง : ภายในสามารถเรียนภาษาอังกฤษออนไลน์ได้ด้วยตนเอง มีเกมต่าง ๆ เรื่องให้อ่าน และกิจกรรมต่าง ๆ มากมาย
- 2) Learn English Teens –เรียนภาษาอังกฤษแบบวัยรุ่น : แบบฝึกหัดสำหรับฝึกภาษา ข้อแนะนำในการทำข้อสอบ กิจกรรมสนุก ๆ สำหรับวัยรุ่น
- 3) Learn English Kids – ภาษาอังกฤษสำหรับเด็ก : กิจกรรมสนุก ๆ มากมายสำหรับเด็ก พร้อมกับได้เรียนรู้ภาษาอังกฤษ
- 4) Teaching English – สื่อการสอนภาษาอังกฤษ: รวบรวมสื่อการสอนต่าง ๆ ให้คุณครูดาวน์โหลดได้ฟรี โดยไม่เสียค่าใช้จ่ายใด ๆ ทั้งสิ้น

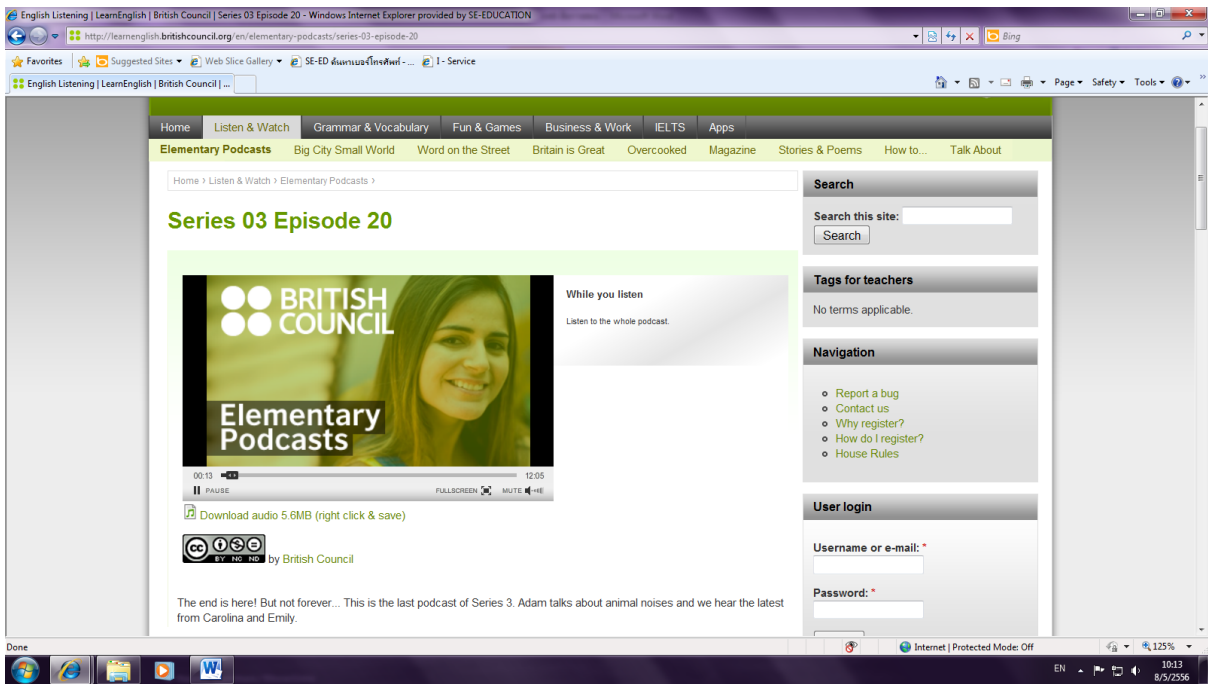
1) <http://learnenglish.britishcouncil.org/en/>

เมื่อ click ลิงค์แรก **Learn English** : เรียนภาษาอังกฤษด้วยตนเอง จะเจอหน้าเว็บไซต์นี้

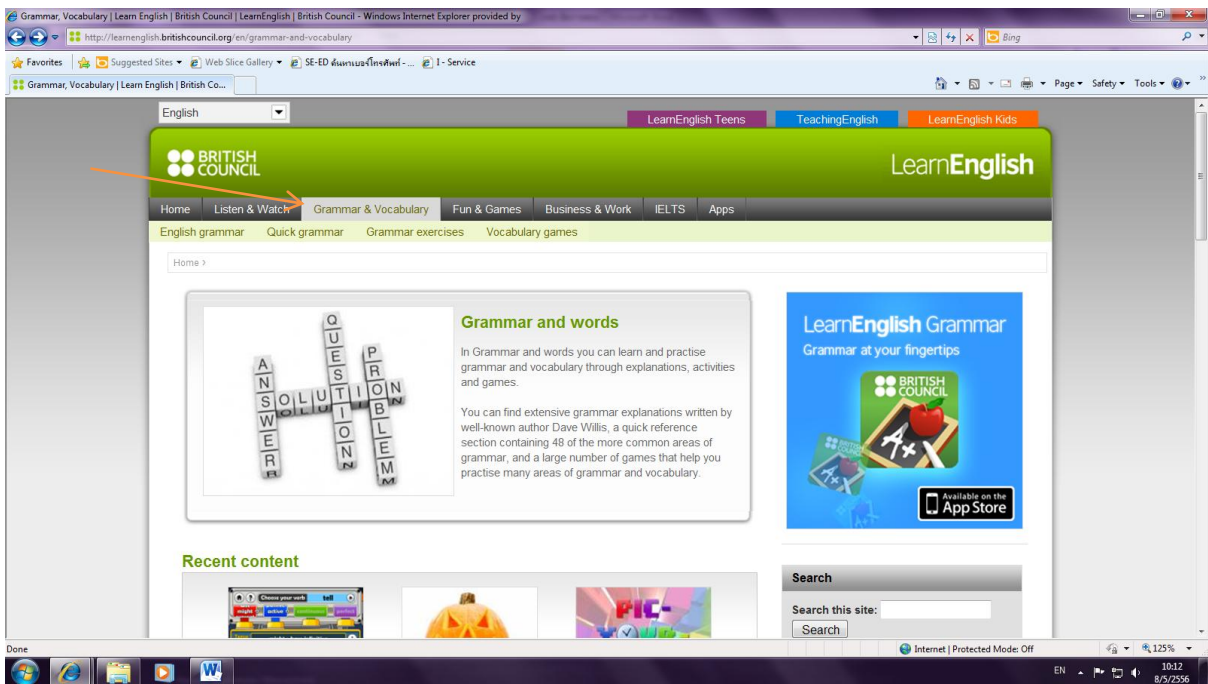


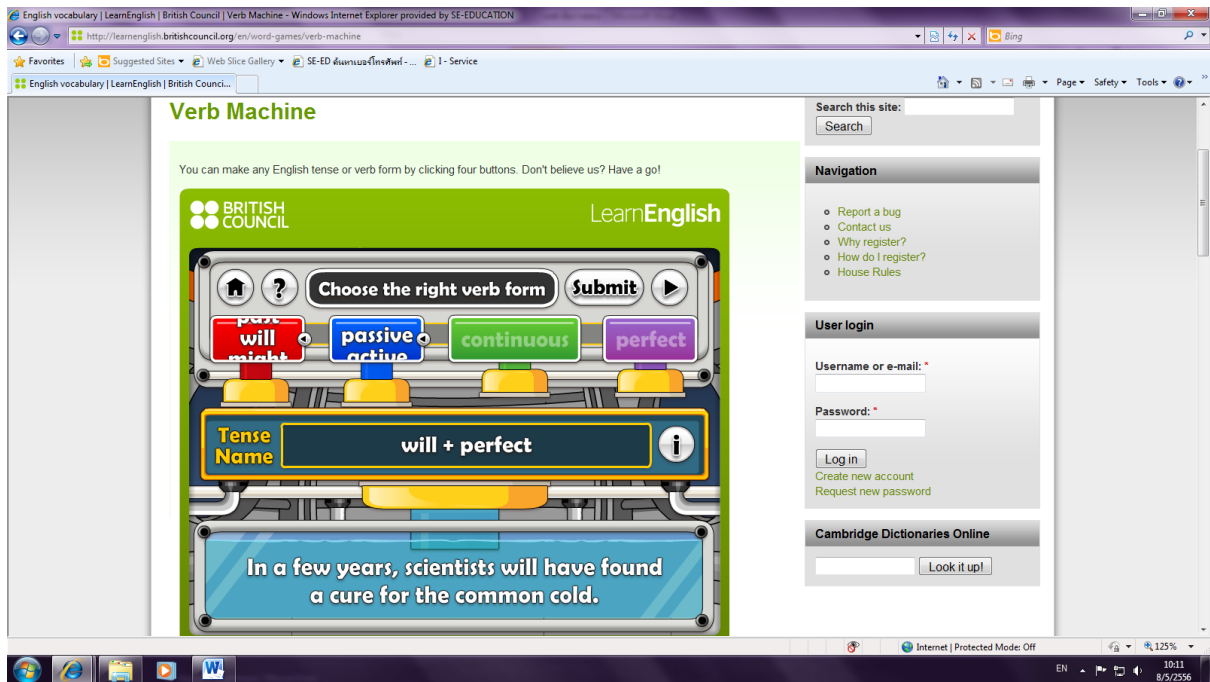
ซึ่งหากเลือก **Listen & Watch** จะพบกับวิดีโอที่น่าสนใจมากมาย เพื่อให้ผู้ใช้สามารถเลือกฟังบทสนทนาหัวข้อต่าง ๆ และฝึกฝนทักษะการฟังได้ด้วยตนเอง





ต่อมา **Grammar & Vocabulary** คุณสามารถฝึกทำไวยากรณ์ภาษาอังกฤษ เรียนรู้ความหมายของคำศัพท์ต่าง ๆ จากคำอธิบายดี ๆ กิจกรรมที่น่าสนใจ และเกมสนุก ๆ มากมาย





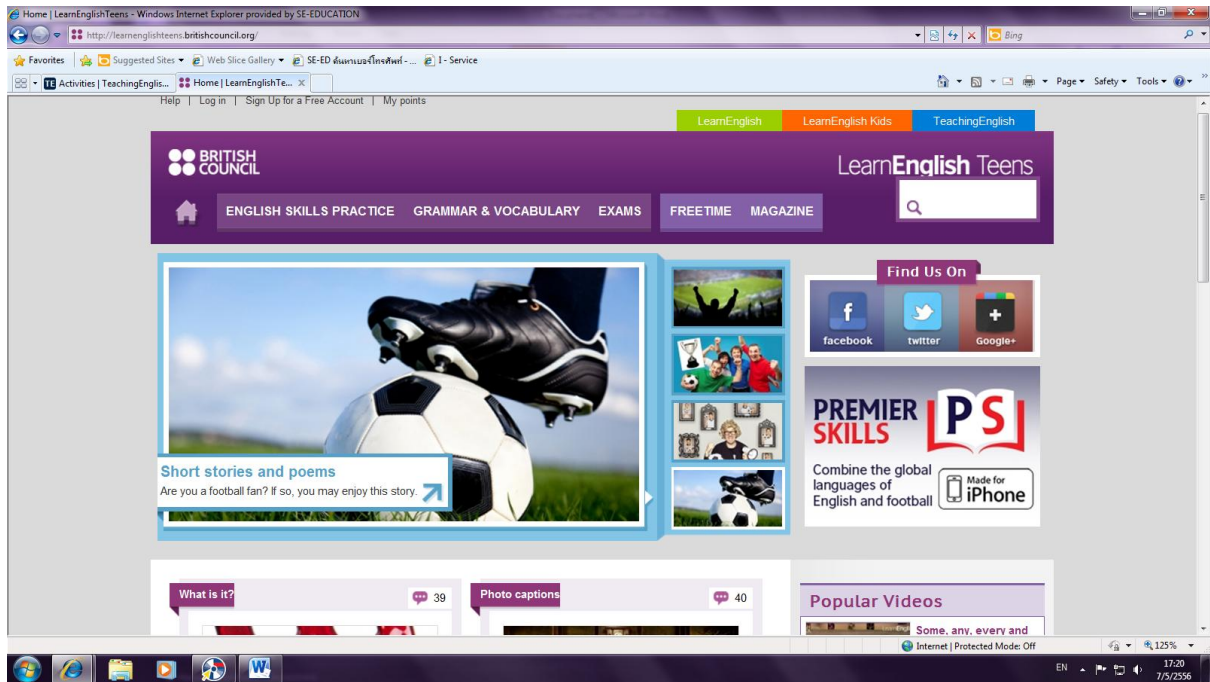
Fun & Games มีเกมสนุกให้คุณได้ฟังและฝึกภาษาอังกฤษไปพร้อม ๆ กัน

Business & Work รวบรวมบทความ และวีดีโอดี ๆ สำหรับฝึกภาษาอังกฤษในระดับทำงาน รวมไปถึงการเตรียมตัวสำหรับการสัมภาษณ์งาน

IELTS การเตรียมตัวสำหรับสอบวัดระดับภาษาอังกฤษ IELTS

2) <http://learnenglishteens.britishcouncil.org/>

ลิงค์ต่อมา **Learn English Teens** : เรียนภาษาอังกฤษแบบวัยรุ่น เมื่อ click เข้าไป คุณจะพบกับหน้าเว็บสีม่วง

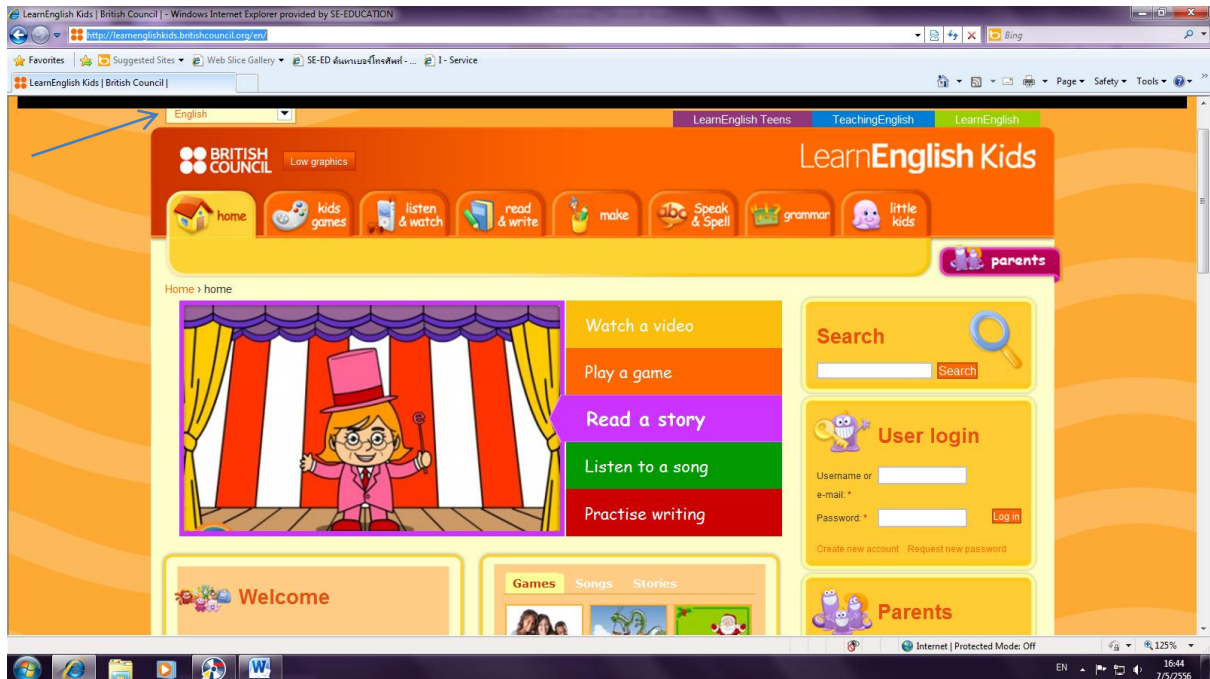


เช่นเดียวกับหน้าเว็บสำหรับการเรียนรู้ภาษาอังกฤษด้วยตนเอง ในหน้าเว็บนี้รวบรวมแบบฝึกหัดสำหรับฝึกภาษา คำศัพท์ และประโยคที่น่าสนใจ วิดีโอเพื่อฝึกฟัง รวมไปถึงบทกลอน (poem) การฝึกทำข้อสอบทั้งการฝึกฟัง พูด อ่าน เขียนแต่จะแตกต่างกันส่วนของหัวข้อต่าง ๆ จะเน้นในสิ่งที่วัยรุ่นสนใจ และทันสมัยสำหรับวัยรุ่น เช่น การพูดคุยเกี่ยวกับฟุตบอล การอธิบายภาพ

นอกจากนั้นยังมีในส่วนของการใช้เวลาว่าง เมื่อวัยรุ่นต้องการพักจากการเรียน ให้ click ที่ **Free time** คุณจะเจอกับเกมสนุก ๆ วิดีโอดี ๆ และภาพตลกขบขัน หรือหากต้องการอ่านบทความที่น่าสนใจ คุณยังสามารถเลือก **Magazine** เพื่ออ่านบทความที่น่าสนใจในหัวข้อต่าง ๆ ที่เหมาะกับวัยรุ่น เช่น หนังสือ แฟชั่น บ้านเทิง ดนตรี และการกีฬา

3) <http://learnenglishkids.britishcouncil.org/en/>

ส่วน **Learn English Kids** : ภาษาอังกฤษสำหรับเด็ก คุณจะพบกับหน้าเว็บไซต์ที่สวยงาม โดยทางด้านมุมซ้ายบน คุณสามารถเลือกเปลี่ยนภาษาเป็นภาษาไทยได้



ด้านในอัดแน่นไปด้วยเกม เพลง และสื่อต่าง ๆ ซึ่งเป็นภาพการ์ตูนน่ารัก ๆ เหมาะสำหรับเด็กเล็ก และเด็กที่เริ่มเรียนภาษาอังกฤษ เด็กสามารถเข้ามาเล่นเกม ฟังทักษะภาษาอังกฤษทั้งทักษะการฟัง พูด อ่าน เขียน จากการดูการ์ตูนวิดีโอ ความรู้ ฟังเพลง ร้องเพลง ซึ่งคุณครูและผู้ปกครองสามารถใช้เว็บดังกล่าวในการฝึกภาษาอังกฤษให้เด็ก ๆ ได้เป็นอย่างดี



สนุกกับเกมภาษา

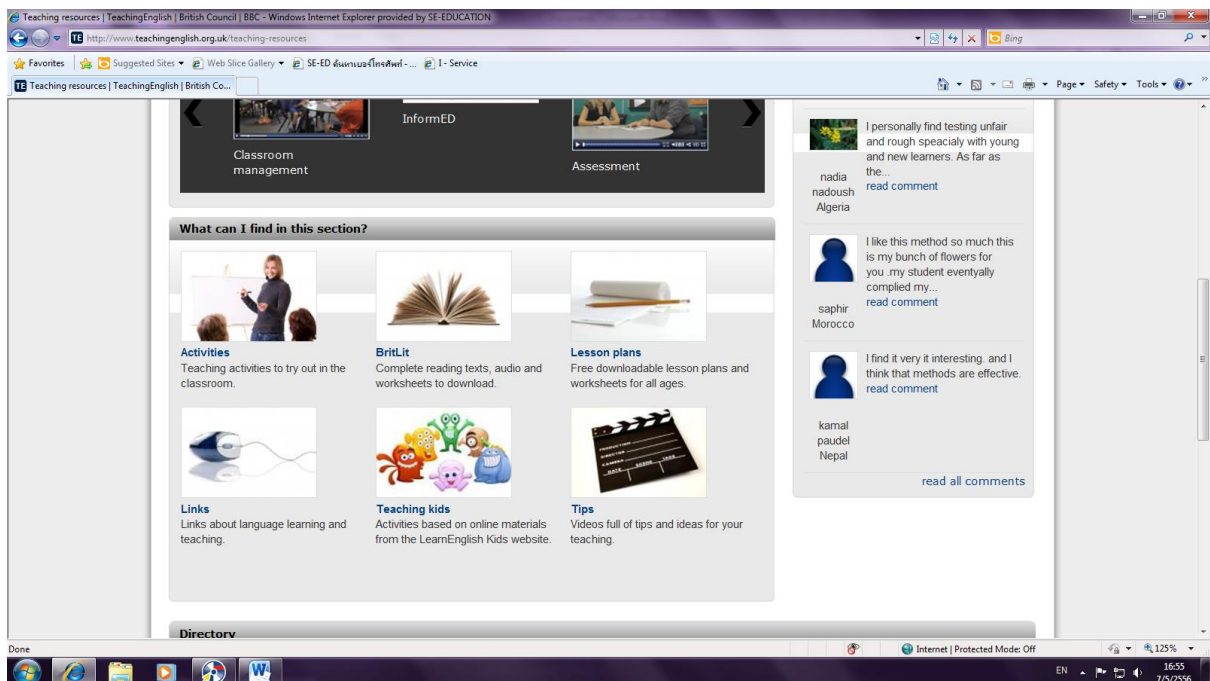
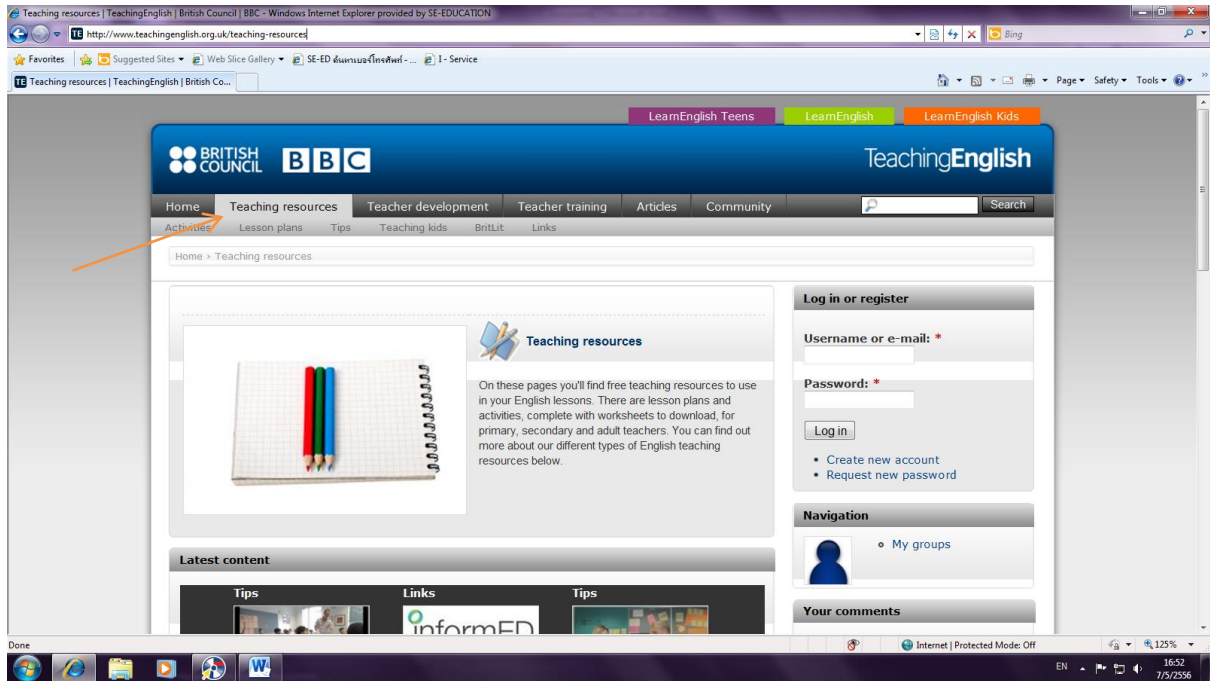
The screenshot shows a web browser window displaying the 'Time' game page. The URL is <http://learnenglishkids.britishcouncil.org/en/word-games/fill-the-gaps/time>. The page has a yellow and orange theme. At the top, there are navigation buttons for '24', 'week', '168', '3,600', '60', '1,440', 'hour', and 'year'. Below this is 'Question 2/8' with the text 'There are 60 minutes in one '. A sidebar on the right contains a 'User login' section, a 'Navigation' section with a link to 'House rules', and a 'More about this topic' section with links to 'Play with Friends Quiz - Money' and 'Word games Money sums'. The browser's taskbar at the bottom shows the date and time as 10:43 on 8/5/2556.

วิดีโอฝึกภาษา

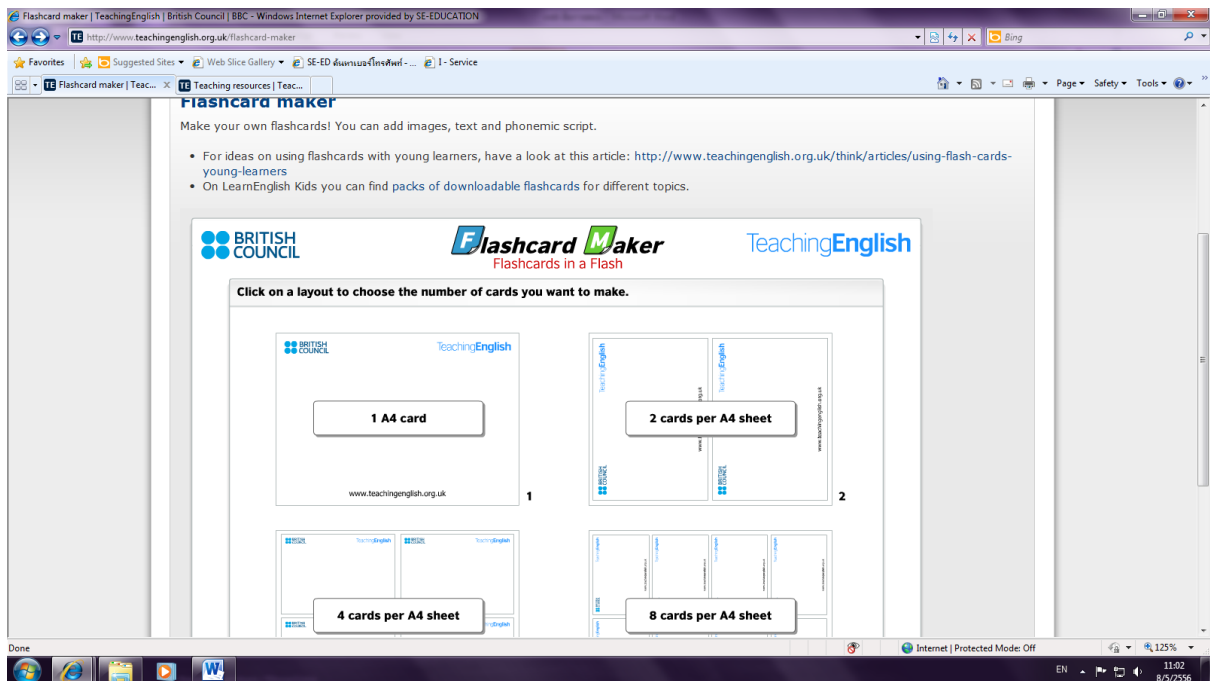
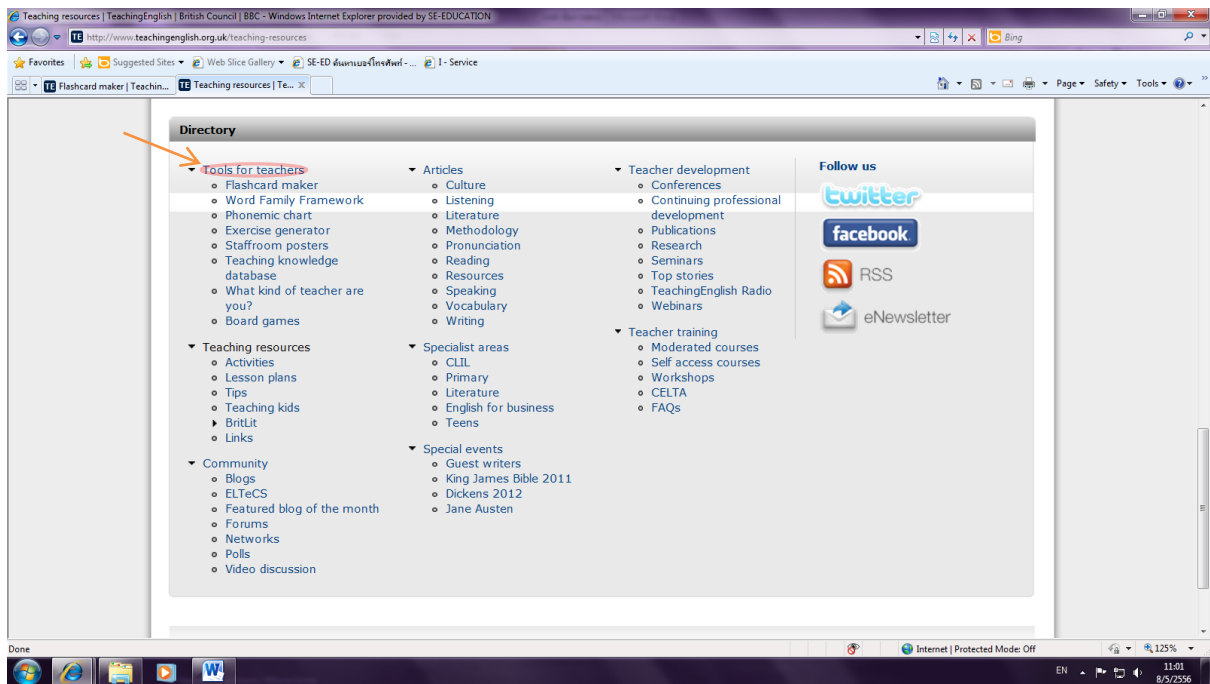
The screenshot shows a web browser window displaying a video player for the word 'swap'. The URL is <http://learnenglishkids.britishcouncil.org/en/word-the-week/swap>. The page has a yellow and orange theme. The video player shows three children and the text 'LearnEnglish Kids swap'. Below the video is a definition: 'When you swap something with a friend they give you something and you give them something in exchange. "Would you like to swap this book for that one?" "Cool!"'. A sidebar on the right contains a 'User login' section, a 'Navigation' section with a link to 'House rules', and a social media sharing section with buttons for 'Tweet', 'Share', 'Email', and 'Share'. The browser's taskbar at the bottom shows the date and time as 10:45 on 8/5/2556.

4) <http://www.teachingenglish.org.uk/>

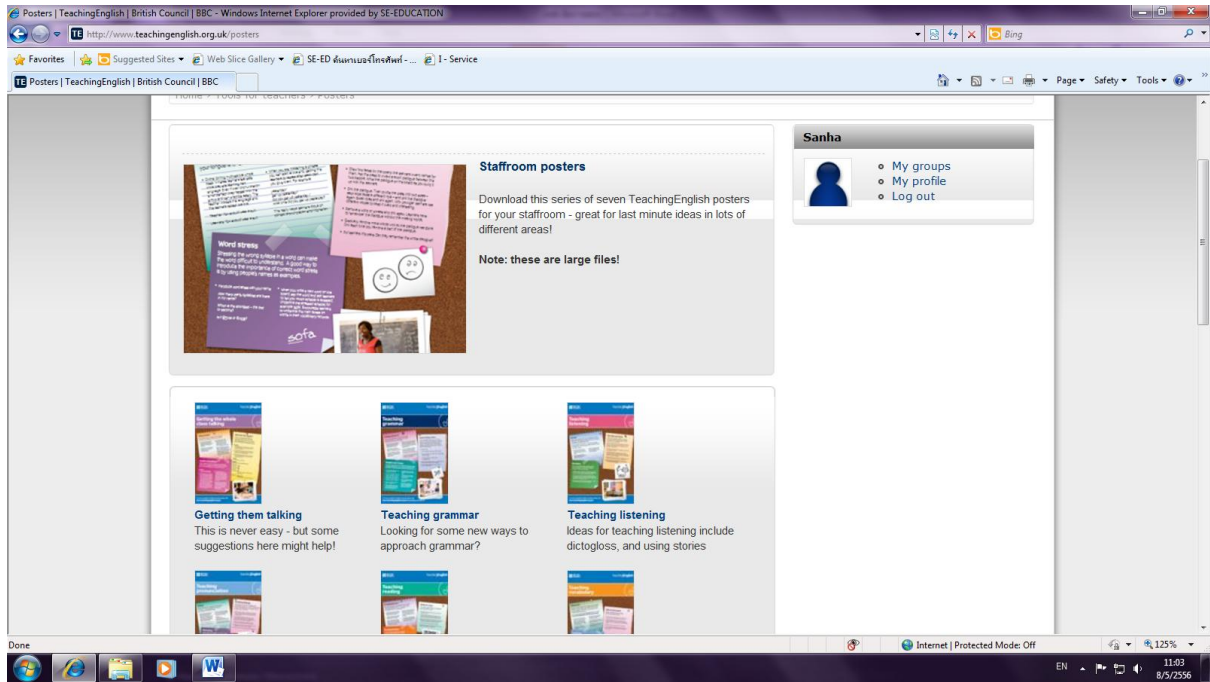
Teaching English : สื่อการสอนภาษาอังกฤษ เมื่อ click ซึ่งเมื่อ click เลือกรหัส Teaching-resources คุณจะพบทั้งสื่อและคำแนะนำเทคนิคการสอนต่าง ๆ หากเลื่อนลงไปในหน้าเดียวกันจะพบกับ link ต่าง ๆ ที่รวบรวมสื่อดี ๆ สำหรับการจัดการกิจกรรมในชั้นเรียน การเขียนแผนการสอน เทคนิคการสอนเด็กเล็ก และข้อแนะนำอื่น ๆ



เมื่อเลื่อนลงมาจนสุด จะเจอส่วนแนะนำการทำสื่อการสอนสนุก ๆ (Tools for Teachers) เช่น Flashcard หรือบัตรคำศัพท์ เพียงคุณคลิ๊กลงทะเบียนสมัครก็เข้าไปทำบัตรคำได้ในเว็บไซต์เลย



นอกจากนั้น ยังมีการทำแผ่นป้ายสวย ๆ ติดในห้องเรียน



กระดานเกมต่าง ๆ

